










# Baumkatalog zum Herzberger-Hain -Baumbestattung-


(alle hier aufgelisteten Bäume sind in unserer Region beheimatet und für den Herzberger-Hain geeignet)



Name des Baumes	Lateinischer Name		Beschreibung
Deutsche Eiche	Quercus robur		<p>Wuchshöhe: 25m-30m                      Wuchsbreite: 15m-20m                      Zuwachs i. J.: 20cm-35cm                      Blütenmonat: Mai                      Blütenfarbe: gelbliche Kätzchen                      Herbstlaub: gelb bis gelbbraun</p>
Esche	Fraxinus excelsior		<p>Wuchshöhe: 20m-30m                      Wuchsbreite: 8m-12m                      Zuwachs i. J.: 30cm-80cm                      Blütenmonat: April-Mai                      Blütenfarbe:                      gelbliche/rötlichgrün                      Herbstlaub: selten gelb</p>
Rotbuche	Fagus sylvatica		<p>Wuchshöhe: 1m-30m nach Schnitt                      Wuchsbreite: 0,6m-8m n. Schnitt                      Zuwachs i. J.: 20cm-50cm                      Blütenmonat: Juni                      Blütenfarbe: -/-                      Herbstlaub: gelb-braun</p>

<p>Sandbirke</p>	<p>Betula Pendula</p>		<p>Wuchshöhe: 15m-25m  Wuchsbreite: 6m-10m  Zuwachs i. J.: 25cm-45cm  Blütenmonat: März-April  Blütenfarbe: grüngelb. Kätzchen  Herbstlaub: goldgelb</p>
<p>Schwarz-Erle</p>	<p>Alnus glutinosa</p>		<p>Wuchshöhe: 10m-20m  Wuchsbreite: 8m-10m  Zuwachs i. J.: 30cm-40cm  Blütenmonat: März-April  Blütenfarbe: bräunliche Kätzchen  Herbstlaub: -/-</p>
<p>Schwarz-Pappel</p>	<p>Populus nigra</p>		<p>Wuchshöhe: 20m-25m  Wuchsbreite: 15m-20m  Zuwachs i. J.: 40cm-75cm  Blütenmonat: März/April  Blütenfarbe: m. rötlich; w. gelbgrün  Herbstlaub: gelb</p>

<p>Winterlinde</p>	<p><i>Tilia cordata</i></p>		<p>Wuchshöhe: 18m-25m  Wuchsbreite: 10m-12m  Zuwachs i. J.: 25cm-30cm  Blütenmonat: Juni  Blütenfarbe: gelblich weiß  Herbstlaub: gelb</p>
<p>Spitzahorn</p>	<p><i>Acer platanoides</i></p>		<p>Wuchshöhe: 20m-30m  Wuchsbreite: 8m-12m  Zuwachs i. J.: 30cm-50cm  Blütenmonat: April  Blütenfarbe: gelb  Herbstlaub: goldgelb</p>
<p>Douglasie</p>	<p><i>Pseudotsuga menziesii</i></p>		<p>Wuchshöhe: 30m-40m  Wuchsbreite: 7m-10m  Zuwachs i. J.: 20cm-40cm  Blütenmonat: April-Mai  Blütenfarbe: unscheinbar, gelb-rot  Herbstlaub: immergrün</p>

<p>Pyramidenpappel</p>	<p><i>Populus nigra</i> 'Italica'</p>		<p>Wuchshöhe: 20m-25m  Wuchsbreite: 2m-4m  Zuwachs i. J.: 50cm-150cm  Blütenmonat: April  Blütenfarbe: unscheinbar  Herbstlaub: gelb</p>
<p>Ginkgobaum</p>	<p><i>Ginkgo biloba</i></p>		<p>Wuchshöhe: 10m-30m  Wuchsbreite: 10m-15m  Zuwachs i. J.: 25cm-40cm  Blütenmonat: April-Mai  Blütenfarbe: unscheinbar, zweihäusig  Herbstlaub: gelb</p>
<p>Europäische Lärche</p>	<p><i>Larix decidua</i></p>		<p>Wuchshöhe: 15m – 35m  Wuchsbreite: 7m-15m  Zuwachs i. J.: 25cm-50cm  Blütenmonat: April  Blütenfarbe: w: rosa/rot ; m: gelb  Herbstlaub: gelb bis goldgelb</p>